


INDICE DI CAPACITÀ AMMINISTRATIVA

Regioni
Rilevazione 2021

Piemonte



INDICE SINTETICO DI CAPACITÀ AMMINISTRATIVA PUBBLICA

PP+ - Good

Rating

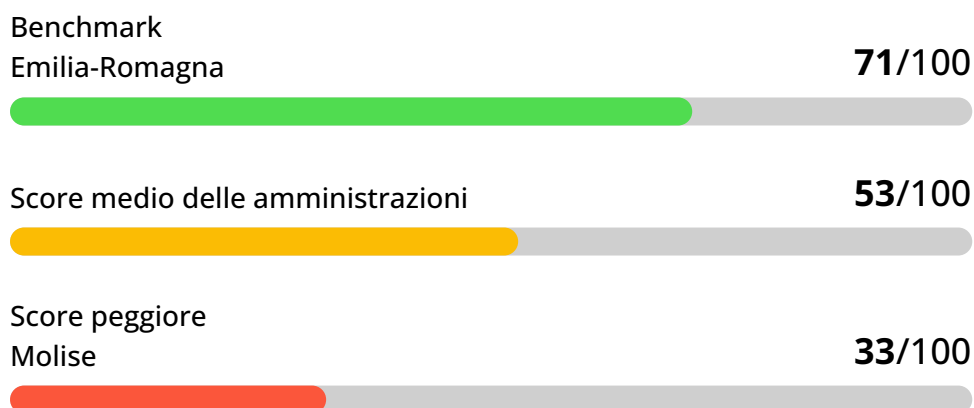
64

su 100

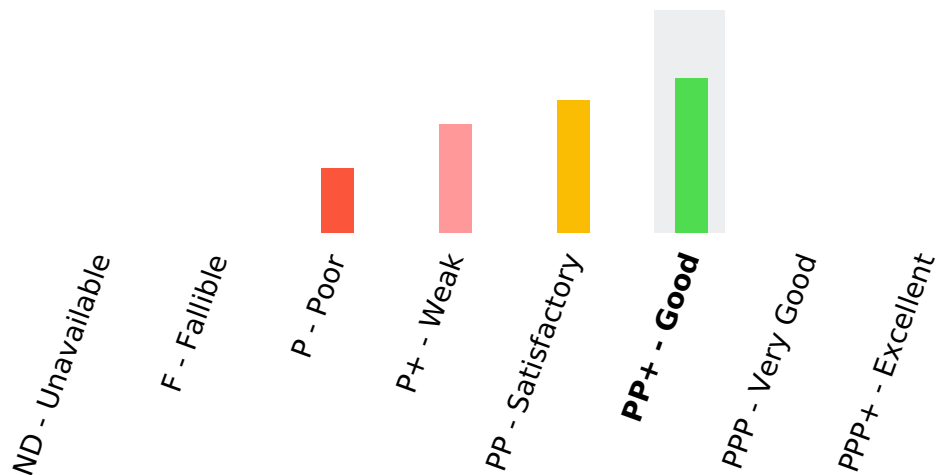
Trend cronologico



Score di riferimento

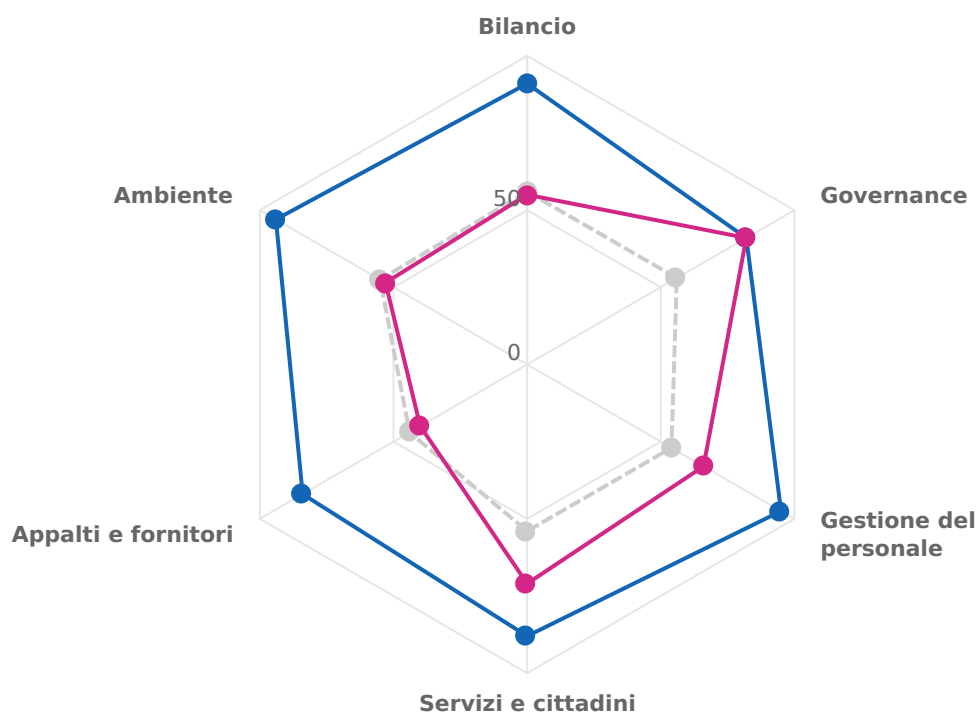


Distribuzione delle Amministrazioni rispetto alla classe di rating



Capacità amministrativa: sintesi dei 6 macroindicatori

- Score dell'Ente
- Score benchmark degli Enti di riferimento
- Score medio degli Enti di riferimento



1 Bilancio

PP - Satisfactory

Rating

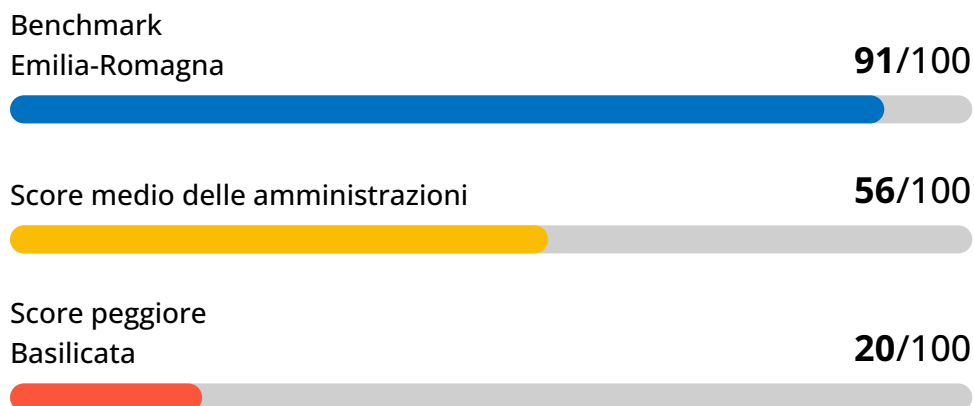
55

su 100

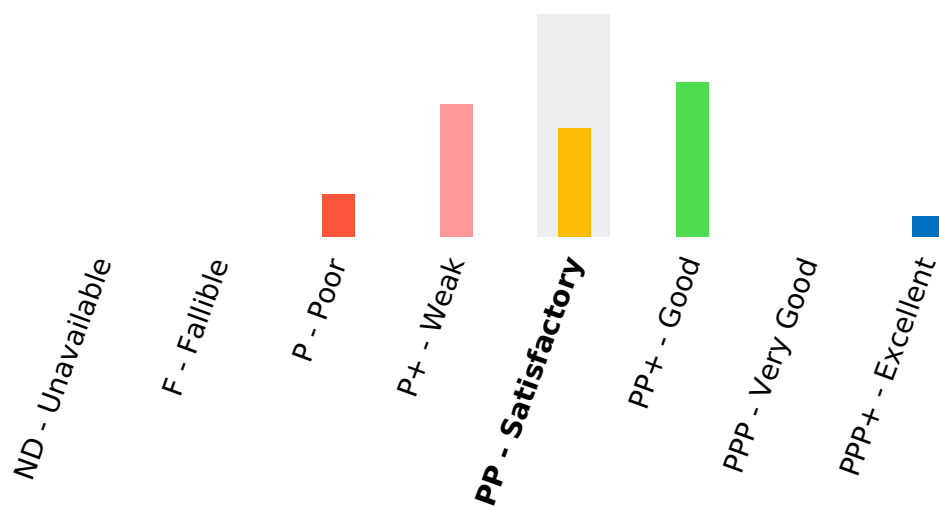
Trend cronologico



Score di riferimento



Distribuzione delle Amministrazioni rispetto alla classe di rating



Punti di forza

- Rigidità di spesa
- Nuovi residui passivi di parte corrente su stock residui passivi correnti



Punti di debolezza

- Gestione dei fondi europei - pagamenti effettuati

INDICATORI DEL MACROINDICATORE BILANCIO

Denominazione dell'indicatore	Unità di misura	Valore	Criterio di valutazione dello score	Score	Valutazione dell'indicatore
Autonomia finanziaria	%	91,99	Score alto per valori alti	4	■ ■ Medio
Pressione finanziaria p.c.	€ p.c.	2.403,54	Score alto per valori bassi	4	■ ■ Medio
Capacità di riscossione	%	86,55	Score alto per valori alti	5	■ ■ Medio
Capacità di spesa	%	86,2	Score alto per valori alti	5	■ ■ Medio
Rigidità di spesa	%	2,81	Score alto per valori bassi	10	■ ■ ■ Alto
Grado di copertura delle spese correnti e dei rimborsi prestati con le entrate correnti	%	94,97	Score alto per valori alti	4	■ ■ Medio
Nuovi residui passivi di parte corrente su stock residui passivi correnti	%	38,83	Score alto per valori bassi	8	■ ■ ■ Alto
Spese in conto capitale finanziate tramite mutui e prestiti obbligazionari	%	6,27	Score alto per valori bassi	4	■ ■ Medio
Debito p.c. da finanziamenti	€ p.c.	1.239,01	Score alto per valori bassi	5	■ ■ Medio
Avanzo o disavanzo sanitario p.c.	€ p.c.	-12,55	Score alto per valori alti	5	■ ■ Medio
Gestione dei fondi europei - pagamenti effettuati	%	35,0	Score alto per valori alti	1	■ Basso

2 Governance

PPP - Very Good

Rating

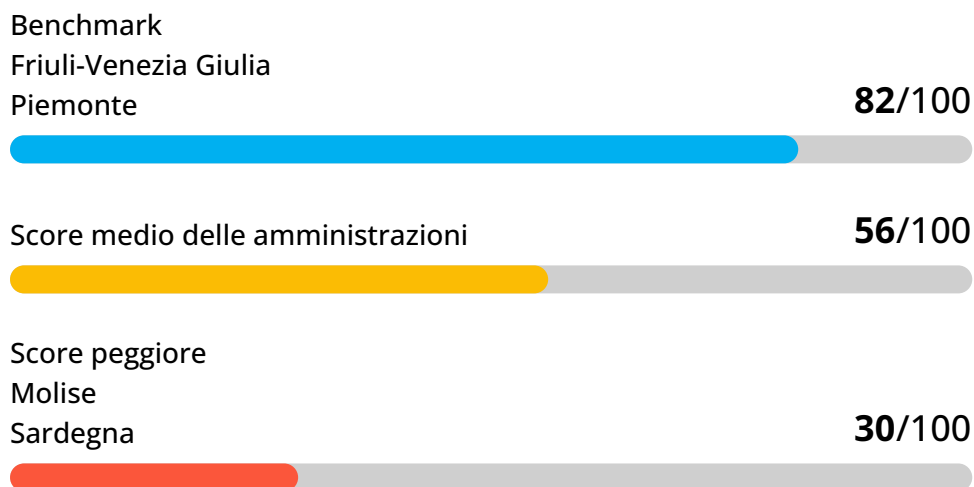
82

su 100

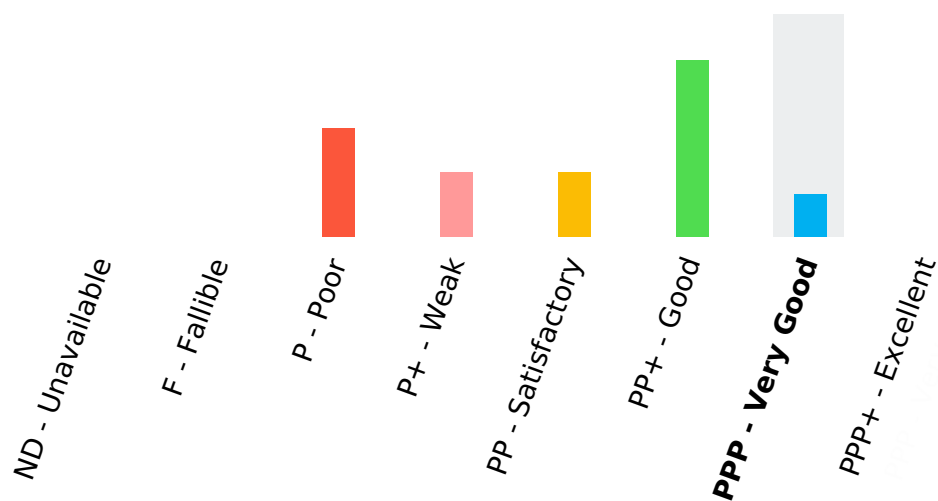
Trend cronologico



Score di riferimento



Distribuzione delle Amministrazioni rispetto alla classe di rating



Punti di forza

- Open data
- E-government
- Digitalizzazione dell'Ente
- Smart Working
- Opere pubbliche incompiute
- Patrimonio immobiliare - rendicontazione
- Società partecipate
- Misure anticorruzione intraprese
- Corte dei Conti - aggiornamento



Punti di debolezza

- Performance
- Patrimonio immobiliare pubblico - gestione

INDICATORI DEL MACROINDICATORE GOVERNANCE

Denominazione dell'indicatore	Unità di misura	Valore	Criterio di valutazione dello score	Score	Valutazione dell'indicatore
Open data	v.a.	1.172,6	Score alto per valori alti	8	■■■ Alto
E-government	v.a.	20,4	Score alto per valori alti	10	■■■ Alto
Digitalizzazione dell'Ente	v.a.	0,99	Score alto per valori alti	10	■■■ Alto
Performance	v.a.	0,0	Score alto per valori alti	1	■ Basso
Smart Working	v.a.	11,0	Score alto per valori alti	8	■■■ Alto
Opere pubbliche incompiute	%	1,7	Score alto per valori bassi	8	■■■ Alto
Patrimonio immobiliare - rendicontazione	v.a.	1.111,0	Score alto per valori alti	8	■■■ Alto
Patrimonio immobiliare pubblico - gestione	€ p.c.	-1,64	Score alto per valori alti	1	■ Basso
Società partecipate	v.a.	94,44	Score alto per valori alti	10	■■■ Alto
Misure anticorruzione intraprese	v.a.	15,6	Score alto per valori alti	10	■■■ Alto
Corte dei Conti - aggiornamento	v.a.	2,0	Score alto per valori bassi	8	■■■ Alto

3 Gestione del personale

PP+ - Good

Rating

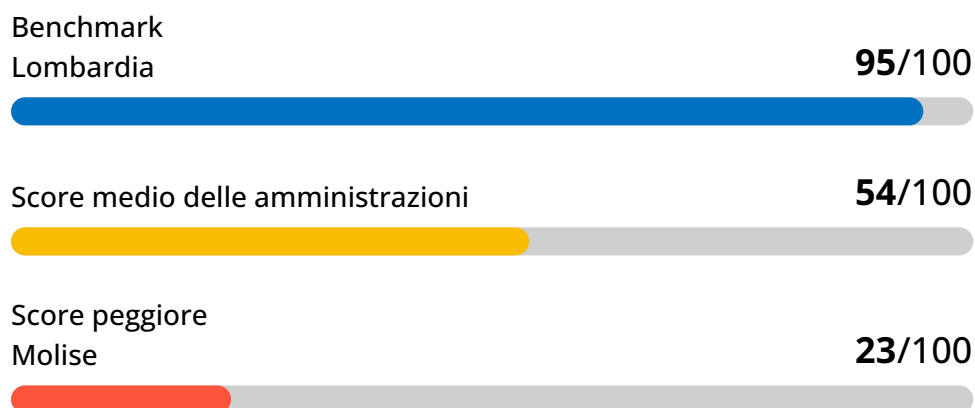
66

su 100

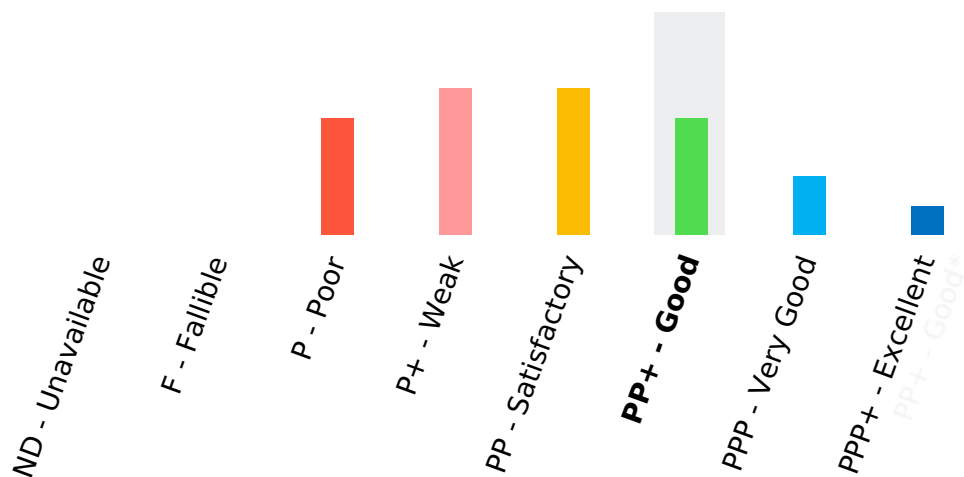
Trend cronologico



Score di riferimento



Distribuzione delle Amministrazioni rispetto alla classe di rating



Punti di forza

- Spesa per il personale p.c.
- Spesa per il personale su spesa corrente - M3
- Personale a tempo determinato su dipendenti totali
- Giorni medi di assenza (malattia)
- Dirigenti ogni 10.000 abitanti



Punti di debolezza

- Grado di differenziazione dei premi erogati ai dirigenti

INDICATORI DEL MACROINDICATORE GESTIONE DEL PERSONALE

Denominazione dell'indicatore	Unità di misura	Valore	Criterio di valutazione dello score	Score	Valutazione dell'indicatore
Spesa per il personale p.c.	€ p.c.	45,0	Score alto per valori bassi	10	■■■ Alto
Spesa per il personale su spesa corrente - M3	%	1,83	Score alto per valori bassi	10	■■■ Alto
Spesa per consulenze esterne su spesa per il personale	%	n.d.	Score alto per valori bassi	0	N.D.
Personale a tempo determinato su dipendenti totali	%	0,0	Score alto per valori bassi	10	■■■ Alto
Età media	anni	54,41	Score alto per valori bassi	5	■■ Medio
Dipendenti laureati su dipendenti totali	%	46,17	Score alto per valori alti	5	■■ Medio
Giorni medi di assenza (malattia)	gg./pers.	5,64	Score alto per valori bassi	10	■■■ Alto
Dirigenti ogni 10.000 abitanti	val./10.000 ab.	0,22	Score alto per valori bassi	10	■■■ Alto
Premi erogati su premi stanziati ai dirigenti	%	98,7	Score alto per valori bassi	5	■■ Medio
Grado di differenziazione dei premi erogati ai dirigenti	varianza	28,41	Score alto per valori alti	1	■ Basso

4 Servizi e cittadini

PP+ - Good

Rating

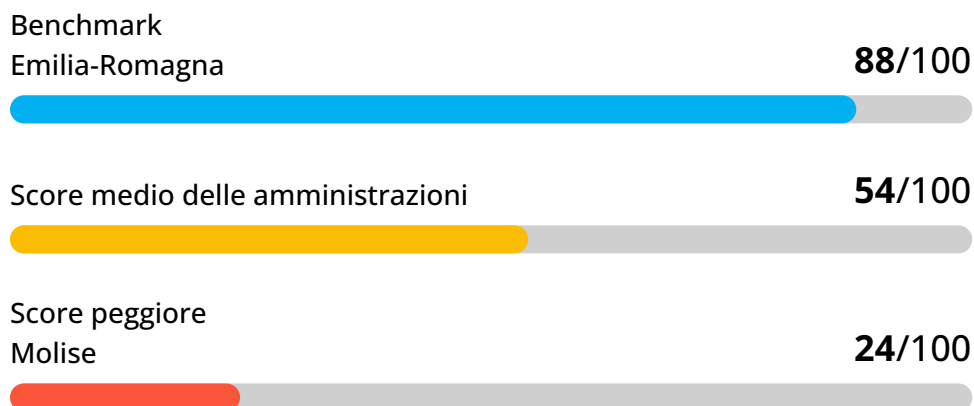
71

su 100

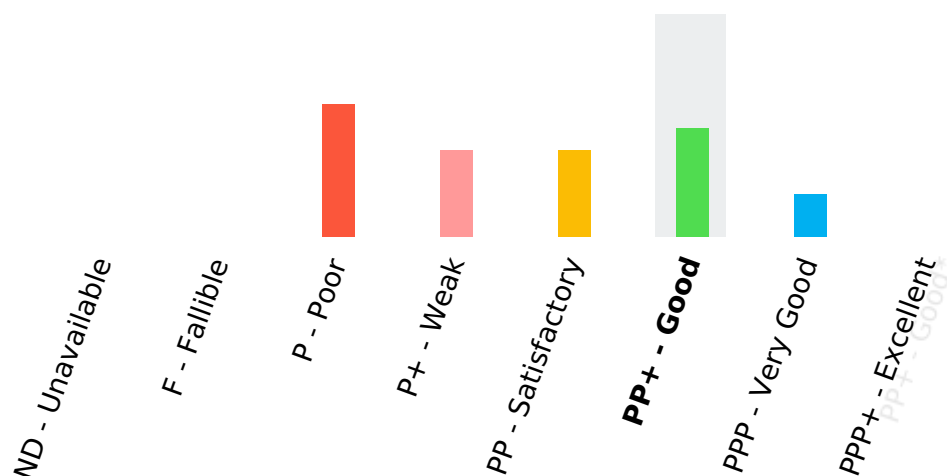
Trend cronologico



Score di riferimento



Distribuzione delle Amministrazioni rispetto alla classe di rating



Punti di forza

- Indicatore di efficienza - rendicontazione (multivariabile)
- Indicatore di efficienza - monitoraggio dei tempi (multivariabile)
- Servizi online
- Copertura della rete fissa di accesso ultraveloce a internet
- Emigrazione ospedaliera
- Posti letto nei presidi sanitari residenziali ogni 10.000 abitanti
- Coinvolgimento dei cittadini



Punti di debolezza

- Strutture sanitarie private accreditate ogni 10.000 abitanti

INDICATORI DEL MACROINDICATORE SERVIZI E CITTADINI

Denominazione dell'indicatore	Unità di misura	Valore	Criterio di valutazione dello score	Score	Valutazione dell'indicatore
Indicatore di efficienza - rendicontazione (multivariabile)	v.a.	2,0	Score alto per valori alti	10	■■■ Alto
Indicatore di efficienza - monitoraggio dei tempi (multivariabile)	v.a.	2,0	Score alto per valori alti	10	■■■ Alto
Servizi online	v.a.	19,5	Score alto per valori alti	10	■■■ Alto
Copertura della rete fissa di accesso ultraveloce a internet	%	34,7	Score alto per valori alti	10	■■■ Alto
Emigrazione ospedaliera	%	6,7	Score alto per valori bassi	8	■■■ Alto
Posti letto nei presidi sanitari residenziali ogni 10.000 abitanti	val./10.000 ab.	115,5	Score alto per valori alti	8	■■■ Alto
Assistenza domiciliare integrata	%	2,7	Score alto per valori alti	4	■■ Medio
Strutture sanitarie private accreditate ogni 10.000 abitanti	val./10.000 ab.	3,33	Score alto per valori bassi	1	■ Basso
Spesa farmaceutica territoriale p.c.	€ p.c.	121,8	Score alto per valori bassi	4	■■ Medio

Denominazione dell'indicatore	Unità di misura	Valore	Criterio di valutazione dello score	Score	Valutazione dell'indicatore
Rigenerazione di immobili pubblici in disuso	v.a.	n.d.	Score alto per valori alti	0	N.D.
Coinvolgimento dei cittadini	v.a.	6,5	Score alto per valori alti	6	 Alto
Registro degli accessi civici generalizzati: richieste accolte	%	n.d.	Score alto per valori alti	0	N.D.
Registro degli accessi civici generalizzati: tempi medi di risposta alle richieste pervenute	gg.	n.d.	Score alto per valori bassi	0	N.D.

5 Appalti e fornitori

P+ - Weak

Rating

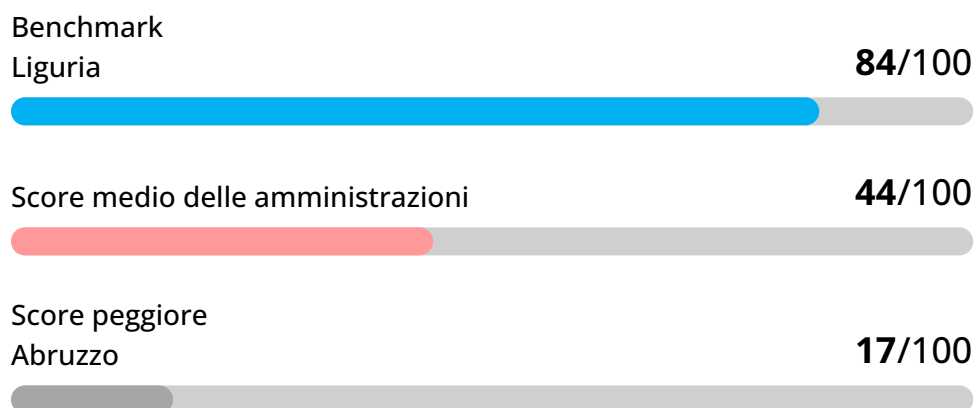
40

su 100

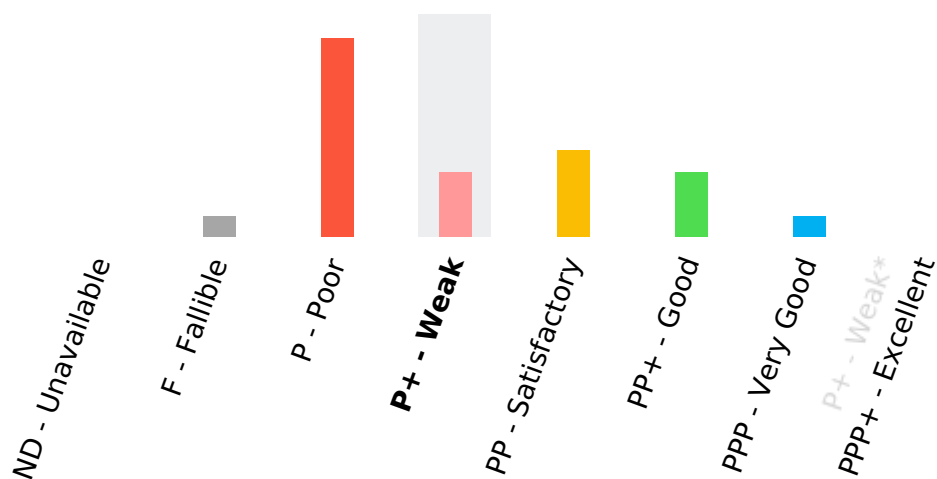
Trend cronologico



Score di riferimento



Distribuzione delle Amministrazioni rispetto alla classe di rating



Punti di forza








- Ammontare complessivo p.c. dei debiti verso fornitori



Punti di debolezza

- Ricorrenza di imprese aggiudicatarie negli affidamenti diretti
- Incidenza degli affidamenti diretti sul totale appalti - numero (originario)
- Incidenza degli affidamenti diretti sul totale appalti - importo

INDICATORI DEL MACROINDICATORE APPALTI E FORNITORI

Denominazione dell'indicatore	Unità di misura	Valore	Criterio di valutazione dello score	Score	Valutazione dell'indicatore
Ricorrenza di imprese aggiudicatrici negli affidamenti diretti	%	20,77	Score alto per valori bassi	2	 Basso
Incidenza degli affidamenti diretti sul totale appalti - numero (originario)	%	80,04	Score alto per valori bassi	2	 Basso
Incidenza degli affidamenti diretti sul totale appalti - importo	%	64,87	Score alto per valori bassi	2	 Basso
Indicatore di tempestività dei pagamenti	giorni	7,74	Score alto per valori bassi	8	 Medio
Ammontare complessivo p.c. dei debiti verso fornitori	€ p.c.	1,02	Score alto per valori bassi	16	 Alto
Numero di imprese creditrici ogni 10.000 abitanti	val./10.000 ab.	0,52	Score alto per valori bassi	5	 Medio
Smaltimento dei debiti commerciali nati nell'esercizio	%	92,63	Score alto per valori alti	5	 Medio

6 Ambiente

PP - Satisfactory

Rating

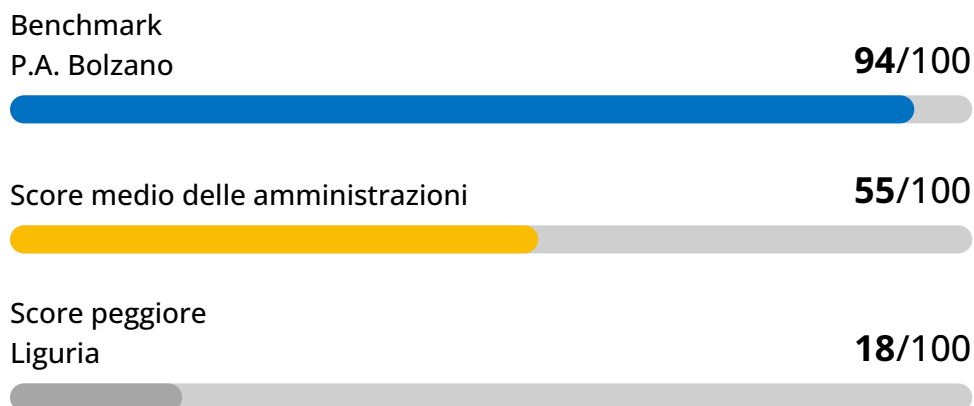
53

su 100

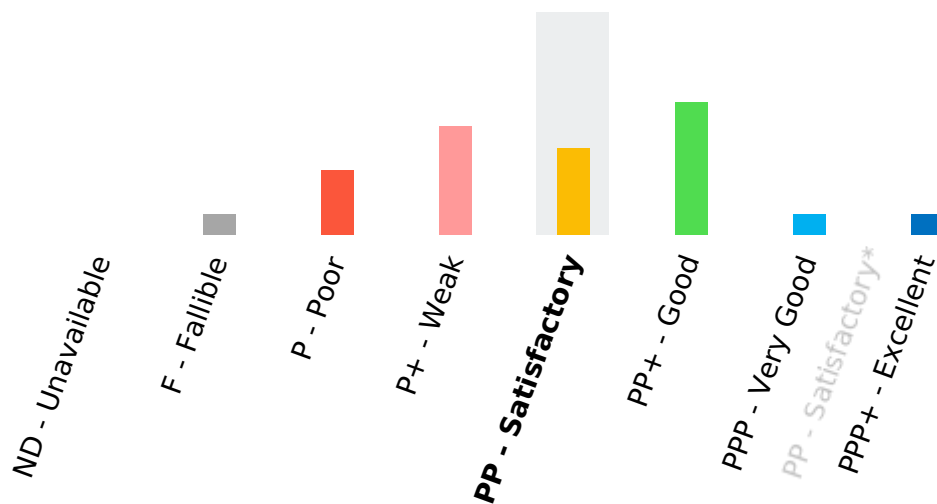
Trend cronologico



Score di riferimento



Distribuzione delle Amministrazioni rispetto alla classe di rating



Punti di forza









- Conferimento di rifiuti urbani in discarica
- Popolazione esposta al rischio di frane



Punti di debolezza

- Qualità dell'aria urbana - PM2,5
- Siti contaminati

INDICATORI DEL MACROINDICATORE AMBIENTE

Denominazione dell'indicatore	Unità di misura	Valore	Criterio di valutazione dello score	Score	Valutazione dell'indicatore
Qualità dell'aria urbana - PM2,5	%	88,6	Score alto per valori bassi	1	 Basso
Consumo del suolo	%	6,7	Score alto per valori bassi	6	 Medio
Siti contaminati	‰ abitanti	42,6	Score alto per valori bassi	1	 Basso
Conferimento di rifiuti urbani in discarica	%	12,0	Score alto per valori bassi	14	 Alto
Impermeabilizzazione del suolo da copertura artificiale	%	6,7	Score alto per valori bassi	6	 Medio
Popolazione esposta al rischio di frane	%	1,6	Score alto per valori bassi	12	 Alto
Popolazione esposta al rischio di alluvioni	%	4,8	Score alto per valori bassi	6	 Medio
Energia elettrica da fonti rinnovabili	%	41,8	Score alto per valori alti	7	 Medio